

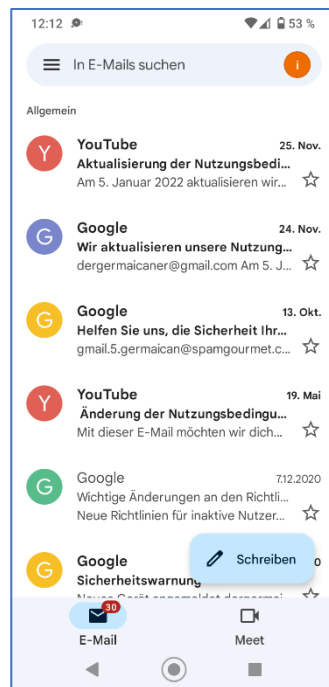
## EKiR-Postfach auf dem Android-Smartphone einrichten

Zum Abrufen von Mails reicht die Mail-App aus, die bereits auf dem Smartphone vorinstalliert ist.

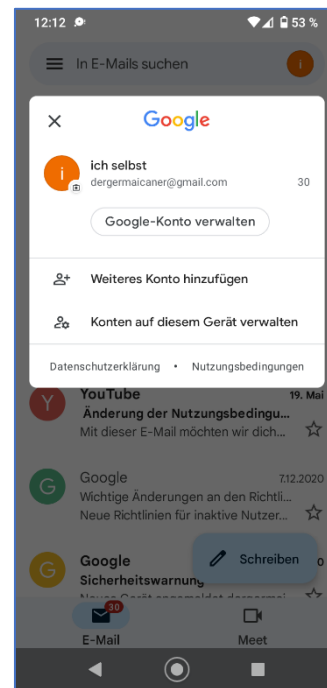
### 1. Gmail aufrufen



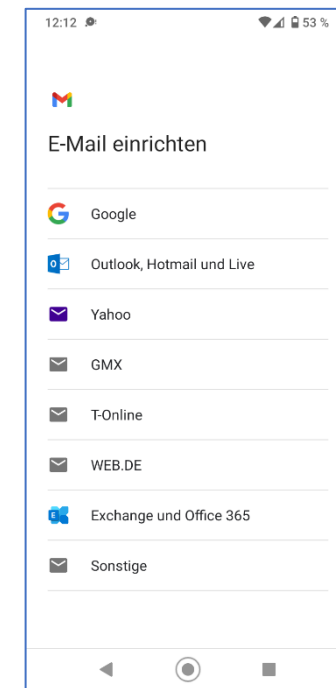
### 2. Tippen auf den Kreis mit den eigenen Initialen im Suchfeld oben rechts



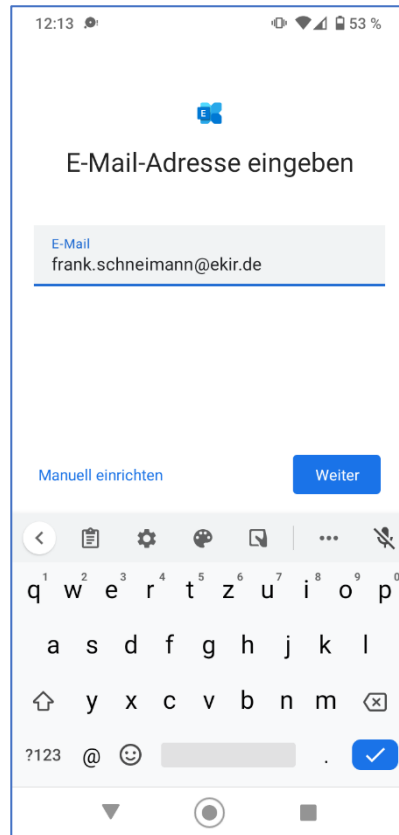
### 3. Tippen auf „Weiteres Konto hinzufügen“



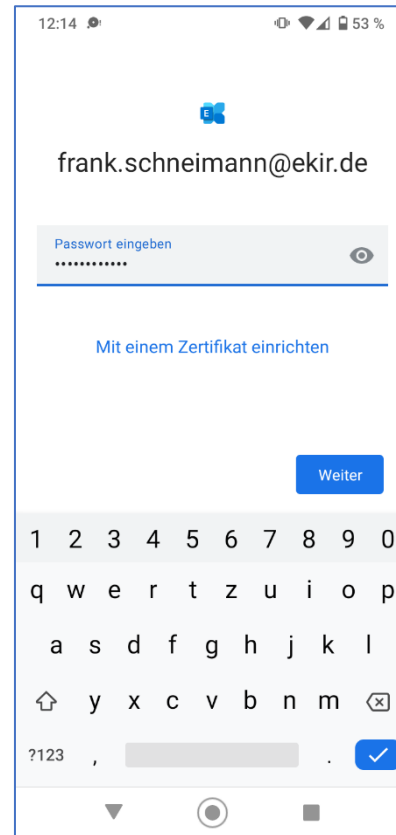
### 4. Tippen auf „Exchange und Office 365“



5. Email-Adresse eingeben und auf „Weiter“ tippen



6. Das Passwort (aus dem EKIR-Portal: „Kennwort für Geräte“) eingeben und auf „Weiter“ tippen



7. Fertig!

